

খাগড়াছড়ি ক্যান্টনমেন্ট পাবলিক স্কুল ও কলেজ-এর ফি বিকাশ করুন

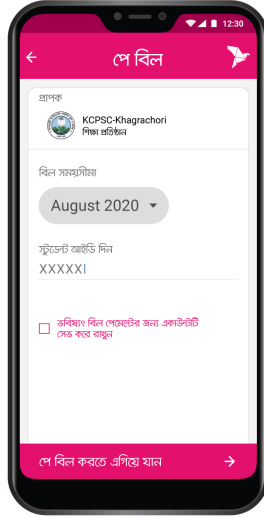
অ্যাপ দিয়ে যেভাবে ফি বিকাশ করবেন



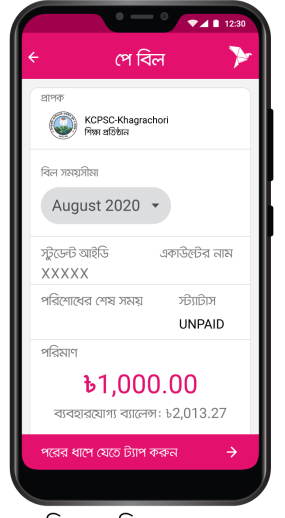
বিকাশ অ্যাপ স্ক্রিন থেকে
পে বিল সিলেক্ট করুন



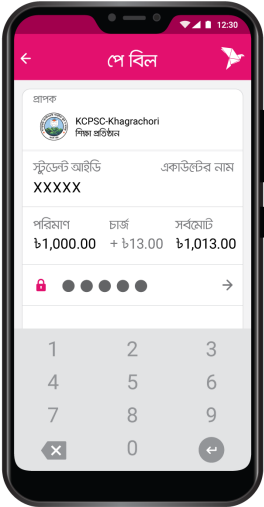
শিক্ষা প্রতিষ্ঠান ট্যাপ করে
KCPSC-Khagrachori
সিলেক্ট করুন



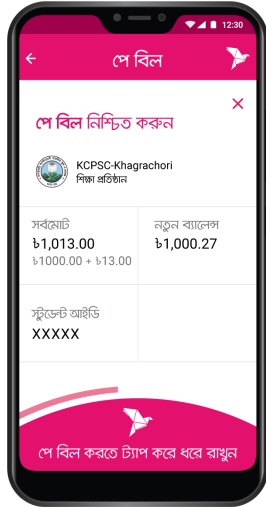
বর্তমান মাস এবং স্টুডেন্ট আইডি
নাম্বার দিন। পরবর্তী ফি পেমেণ্টের জন্য
একাউন্টটি সেভ করে রাখতে পারেন।



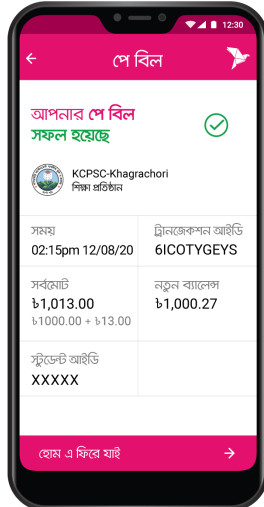
ফি-এর পরিমাণ চেক করে
পরের স্ক্রিনে যেতে ট্যাপ করুন



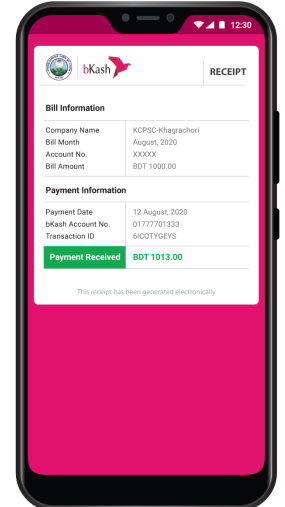
আপনার বিকাশ একাউন্টের
পিন নাম্বার দিন



'পে বিল' সম্পন্ন করতে স্ক্রিনের
নিচের অংশ ট্যাপ করে ধরে রাখুন



'পে বিল' সম্পন্ন হলে
কনফার্মেশন পাবেন

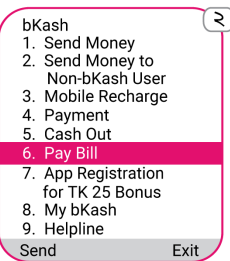


অ্যাপে দেখে নিতে পারেন
বিলের ডিজিটাল রিসিট

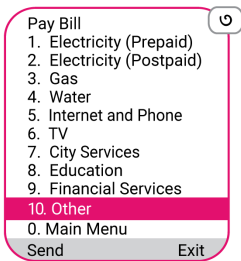
*247# ডায়াল করে যেভাবে ফি বিকাশ করবেন



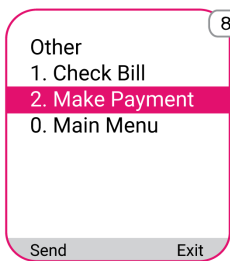
*247# ডায়াল করুন



Pay Bill বেছে নিতে
"6" লিখে সেভ করুন



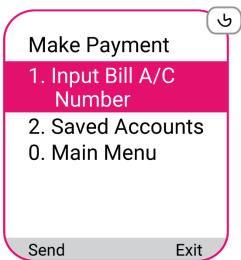
Other বেছে নিতে
"10" লিখে সেভ করুন



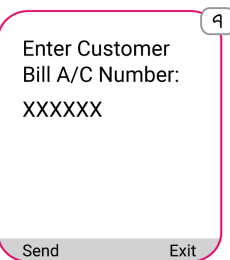
Make Payment
বেছে নিতে "2" লিখে
সেভ করুন



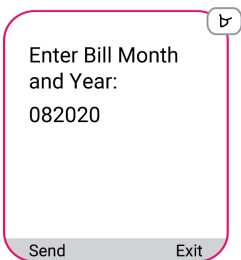
খাগড়াছড়ি ক্যান্টনমেন্ট
পাবলিক স্কুল ও কলেজ-এর বিকাশ
একাউন্ট নাম্বার লিখে সেভ করুন



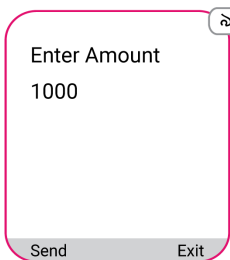
"1" লিখে সেভ করুন



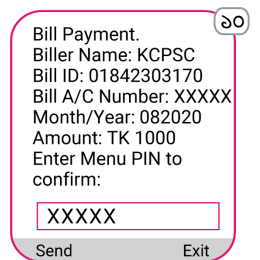
স্টুডেন্ট আইডি
নাম্বার দিন



বিল মাস ও বছর
টাইপ করুন



ফি-এর পরিমাণ
টাইপ করুন



গোপন পিন (PIN)
নাম্বারটি দিন

বিল পেমেণ্ট সম্পন্ন হলে কনফার্মেশন নোটিফিকেশন পাবেন