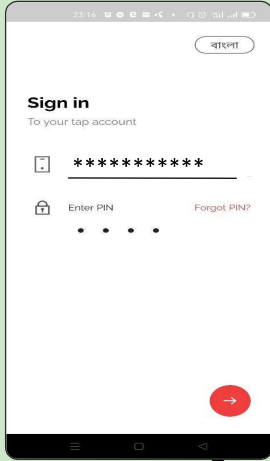





Trust Axiata Pay

tap এর মাধ্যমে খাগড়াছড়ি ক্যান্টনমেন্ট পাবলিক স্কুল এন্ড কলেজ (কেসিপিএসসি) এর টিউশন ফি প্রদান পদ্ধতি

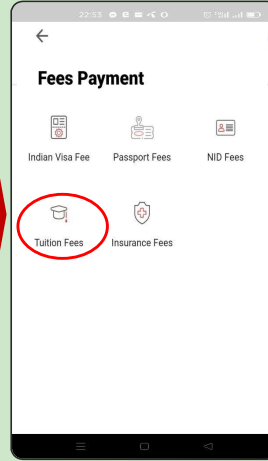
App




ধাপ ১: আপনার 'ট্যাপ' অ্যাকাউন্ট নম্বর এবং পিন লিখুন



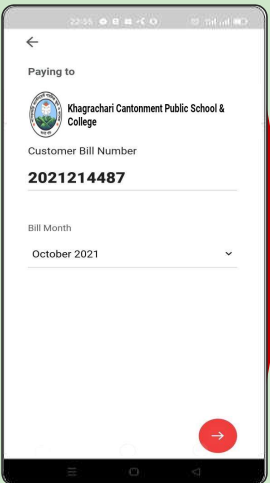
ধাপ ২: স্কুল/কলেজের ফি প্রদানের জন্য ফিস পেমেন্ট অপশনটিতে যান



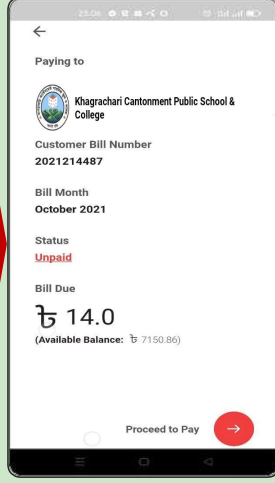
ধাপ ৩: স্কুল/কলেজের ফি পরিশোধের জন্য ফিস পেমেন্ট অপশনটি চাপুন



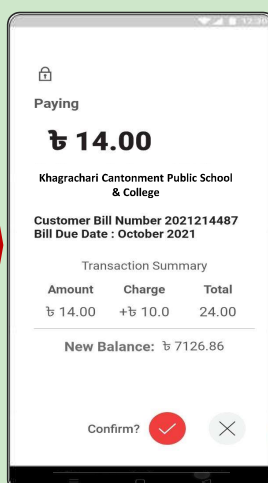
ধাপ ৪: টিউশন ফি পরিশোধের জন্য 'খাগড়াছড়ি ক্যান্টনমেন্ট পাবলিক স্কুল এন্ড কলেজ (কেসিপিএসসি)' ইনস্টিটিউট নির্বাচন করুন



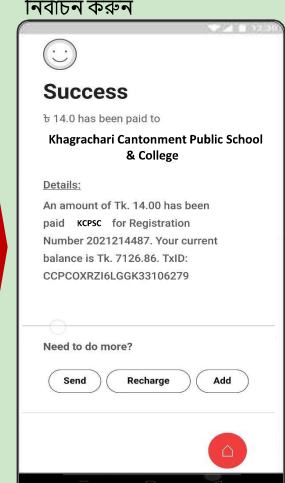
ধাপ ৫: ব্যবহারকারী ছাত্র/ছাত্রীর আইডি লিখবে ও বেতন প্রদানের মাস নির্বাচন করবে, যদি সঠিক থাকে তাহলে 'ফি পরিশোধের জন্য 'লাল বাটনে' চাপুন



ধাপ ৬: ব্যবহারকারী পেমেন্ট সম্পর্কে বিস্তারিত তথ্য পাবেন। যদি ঠিক থাকে তাহলে 'লাল বাটনে' চাপুন



ধাপ ৭: ব্যবহারকারী পেমেন্ট সম্পর্কে বিস্তারিত তথ্য পাবেন। যদি ঠিক থাকে পিন প্রদান করে 'টিক বাটনে' চাপুন



ধাপ ৮: লেনদেন সফল হলে বিস্তারিত তথ্যসহ এই স্ক্রিনটি প্রদর্শিত হবে

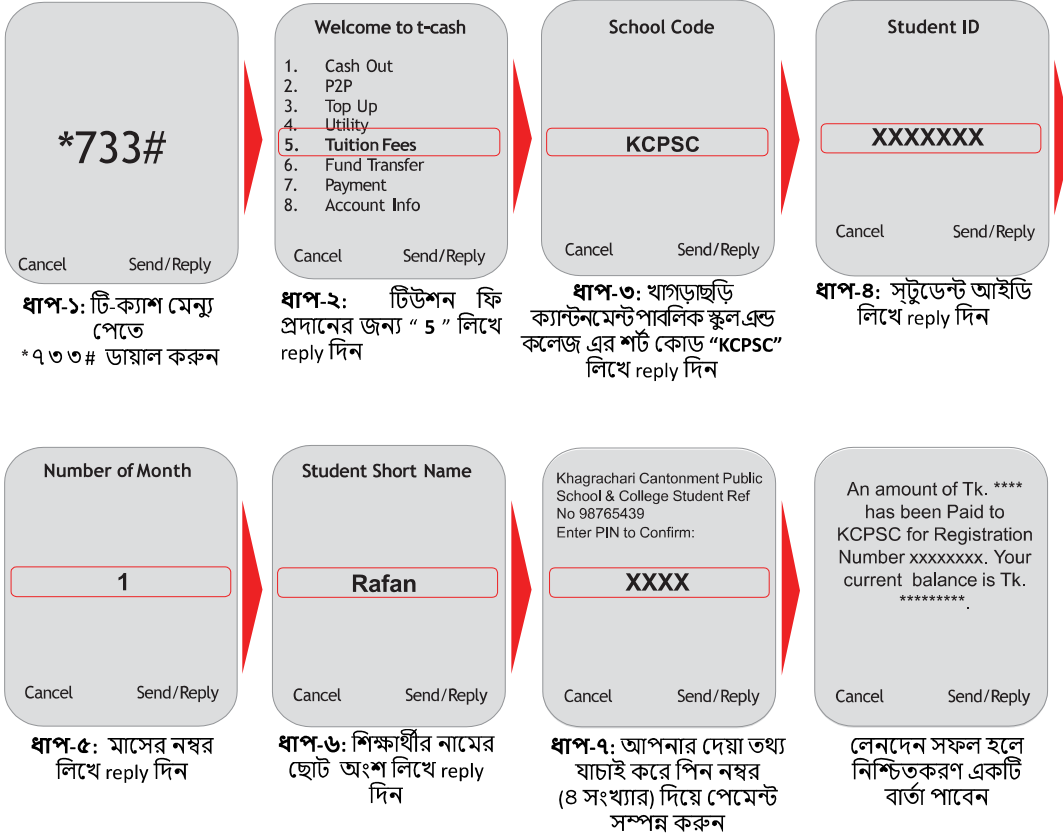




Trust Axiata Pay

tap এর মাধ্যমে খাগড়াছড়ি ক্যান্টনমেন্ট পাবলিক স্কুল এন্ড কলেজ (কেসিপিএসসি) এর টিউশন ফি প্রদান পদ্ধতি

USSD



Note:

* GP, Banglalink, Robi & Airtel subscriber will get the menu by dialing *733#